


Juli 2021



CITROËN JUMPY KOMBI UND E-JUMPY KOMBI

PREISE
AUSSTATTUNGEN
TECHNISCHE DATEN



**INSPIRED
BY PRO**

business.citroen.at

CITROËN (ë-) JUMPY Kombi

Länge	Motoren	Versionscode	Sitzplätze		Verbrauch kombiniert ¹		NoVA ²	Preis in Euro	
			serienmäßig	optional	l/100 km	CO2 g/km ⁴	%	exkl. NoVA und 20% USt.	inkl. NoVA und 20% USt. ³
XS: 4,6 m	BlueHDi 120 S&S 6-Gang	1CKONMLPPKBOA0E4	9	2,3,5,6,8	6.3	166	11%	26.778,63	34.730
M: 4,95 m	BlueHDi 120 S&S 6-Gang	1CKONNLPPKBOA0E4	9	2,3,5,6,8	6.4	166	11%	27.503,82	35.680
	BlueHDi 140 S&S 6-Gang	1CKONNLPEKBOA0E4	9	2,3,5,6,8	7.0	183	14%	28.753,73	38.180
	Batterie 50kWh	1CKONNLESFBOA0E4	9	2,3,5,6,8				42.525,00	51.030
	Batterie 75kWh	1CKONNLEZFB0A0E4	9	2,3,5,6,8				47.525,00	57.030
XL: 5,3 m	BlueHDi 120 S&S 6-Gang	1CKONPLPPKBOA0E4	9	2,3,5,6,8	6.4	168	11%	27.885,50	36.180
	BlueHDi 140 S&S 6-Gang	1CKONPLPEKBOA0E4	9	2,3,5,6,8	7.0	185	15%	28.911,11	38.680
	Batterie 75kWh	1CKONPLEZFB0A0E4	9	2,3,5,6,8				47.941,67	57.530

* auf Basis Fahrzeug mit 8 Sitzplätzen

¹ Verbrauchswerte: Seit dem 1. September 2017 werden bestimmte Neuwagen nach dem weltweit harmonisierten Prüfverfahren für Personenwagen und leichte Nutzfahrzeuge (Worldwide harmonized Light vehicles Test Procedure, WLTP), einem neuen, realistischeren Prüfverfahren zur Messung des Kraftstoffverbrauchs und der Co2-Emissionen, typgenehmigt. Seit dem 1. September 2018 ersetzt WLTP das bisherige NEFZ (Neuer Europäischer Fahrzyklus) Prüfverfahren. Die hier angegebenen Verbrauchs- und Co2-Emissionswerte wurden nach dem gemäß VO (EG) Nr. 715/2007 und VO (EU) Nr. 2017/1151 ermittelt. Diese Werte werden zu Ihrer Information zusätzlich zu den davor genannten offiziellen Verbrauchs- und Co2-Emissionswerten (nach NEFZ) angegeben und sind nicht mit diesen zu verwechseln. Alle NEFZ-Werte finden Sie in der Übersicht der technischen Daten. Wegen der realistischeren Prüfbedingungen sind die nach dem WLTP gemessenen Kraftstoffverbrauchs- und CO2-Emissionswerte in vielen Fällen höher als die nach dem NEFZ gemessenen. Die angegebenen Werte beziehen sich auf ein Fahrzeug in Serienausstattung und sind ausschließlich als Richtwerte zu verstehen. Bitte beachten Sie, dass sich die angegebenen Werte aufgrund unterschiedlicher Spezifikationen oder Sonderausstattungen unterscheiden bzw. erhöhen können. Kraftstoffverbrauch und Co2-Emissionen hängen in der Praxis zudem vom Fahrverhalten und anderen nicht-technischen Faktoren wie z.B. Straßen-, Verkehrs- und Witterungsverhältnissen ab, sodass sich abweichende Werte ergeben können.

² NoVA: Normverbrauchsabgabe in % unter Berücksichtigung des NoVA-Abschlags lt. – 6 NoVAG. Die NoVA ist abhängig vom WLTP-Wert der Co2-Emissionen in Gramm/km. Bemessungsgrundlage der NoVA ist der Netto-Kaufpreis (inkl. Sonderausstattung) exkl. USt. Die Berechnung der angeführten NoVA basiert auf dem Nettolistenpreis des Fahrzeugs in Serienausstattung und -bereifung. Bitte beachten Sie, dass Sonderausstattungen, die NoVA erhöhen können. Weitere Informationen zur NoVA finden Sie unter <https://www.citroen.at/nova.html>.

³ Bruttolistenpreis: Unverbindlicher, nicht kartellierter Richtpreis inkl. NoVA unter Berücksichtigung des NoVA-Abschlags lt. – 6 NoVAG und inkl. 20% USt. Die Berechnung der angeführten Bruttolistenpreise erfolgt immer anhand der Serienausstattung und -bereifung. Bitte beachten Sie, dass Sonderausstattungen die NoVA und somit den Bruttolistenpreis erhöhen können. Detaillierte Informationen zur NoVA erhalten Sie unter <https://www.citroen.at/nova.html>. Ihr Citroën Partner informiert Sie gerne.

CITROËN (ë-) JUMPY Kombi

WICHTIGSTE SERIENAUSSTATTUNGEN

Kombi

SICHERHEIT

ABS & ESP & Berganfahrhilfe	●
Airbags in R1: Front-, Seiten- und Kopfairbags	●
Fahrzeit-Warnmeldung (nach 2 Stunden ununterbrochener Fahrt)	●
Reifendruckkontrolle	●
Reifenpannenset	●

KOMFORT & FUNKTIONALITÄT

Außenspiegel elektrisch einstellbar und beheizbar	●
Bordcomputer	●
Fensterheber elektrisch mit Komfortschaltung in Reihe 1	●
Geschwindigkeitsregler und -begrenzer	●
Lenkrad in Höhe und Reichweite einstellbar	●
Zentralverriegelung mit 2 PLIP	●
Klimaanlage manuell	●

TÜREN & VERGLASUNG

Fenster feststehend in Reihe 2+3	●
Heckklappe beheizbar mit Scheibenwischer	●
Schiebetür rechts manuell	●
Seitenscheiben in Reihe 2+3 getönt	●

DESIGN

Außenspiegelkappen und Türgriffe in Kunststoff schwarz	●
Seitenschutzleisten + Stoßfänger vorne und hinten in Kunststoff schwarz	●
Stahlfelgen 16" mit Radzierblenden	●

AUDIO & TELEMATIK

Audioanlage RD6 mit DAB (Bluetooth Freisprecheinrichtung, USB-Anschluss)	●
--	---

SITZE

R1: Fahrersitz höhenverstellbar mit Lendenwirbelstütze + Beifahrer-Doppelsitzbank	●
R2: 3er-Sitzbank 2/3:1/3, umklappbar und herausnehmbar	●
R3: 3er-Sitzbank ungeteilt, umklappbar und herausnehmbar	●
Stoffpolsterung Curitiba Triton	●

SITZE ë-Jumpy Kombi

R1: Fahrersitz höhenverstellbar mit Armlehne und Lendenwirbelstütze + Beifahrer-Doppelsitzbank mit Ablagefach unter den Sitzen	●
R2: 3er-Sitzbank 2/3:1/3, umklappbar und herausnehmbar	●
R3: 3er-Sitzbank ungeteilt, umklappbar und herausnehmbar	●
Stoffpolsterung Curitiba Triton	●

Zusätzlich für ë-Jumpy Kombi

Handbremse elektrisch	●
Mode 2 Ladekabel (E/F Steckdose, 6 Meter, 8A)	●
On-Board Ladegerät dreiphasig (11kW)	●
Combo-Anschluss (Combined Charging System CCS) am Fahrzeug	●
Fahrlich abgesetzte Leistungsanzeige	●

CITROËN JUMPY Kombi

SONDERAUSSTATTUNGEN

	Bedingungen	Code	Preis in € exkl Ust und NoVA
PAKETE			
Look-Paket für XS und M: Stoßfänger vorne und hinten, Außenspiegelkappen, Seitenschutzleisten und Türgriffe in Wagenfarbe lackiert, LED-Tagfahrlichter, Nebelscheinwerfer	Nicht mit Sonderlackierungen (EOMO)	PD22	550,-
Look-Paket für XL: Stoßfänger vorne, Außenspiegelkappen, Seitenschutzleisten und Türgriffe in Wagenfarbe lackiert, Stoßfänger hinten teilweise in Wagenfarbe lackiert, LED-Tagfahrlichter, Nebelscheinwerfer, Elektro-Paket	Nicht mit Sonderlackierungen (EOMO)	PD69	450,-
KOMFORT			
Einparkhilfe hinten akustisch	Serie bei PD22	UB01	300,-
Einparkhilfe hinten akustisch, Rückfahrkamera 180° Vogelperspektive und Zoomfunktion	Inkompatibel mit J5SX, Serie bei ë-Jumpy Kombi	UB13	600,-
Sitzheizung für Sitzreihe 1	Nur für ë-Jumpy Kombi	NA01	200,-
Zusatzklimaanlage hinten	Nicht für XS	NR02	760,-
SICHERHEIT			
Nebelscheinwerfer		PRO1	150,-
TÜREN & VERGLASUNG			
Heckflügeltüren 50/50 verglast 180° öffnend inkl. zwei Scheibenwischer und zwei beheizbare Heckscheiben		WO05	170,-
Schiebetür links manuell		WZ07	460,-
Schiebefenster in Reihe 2 (inkl. stark getönte Scheiben in Reihe 2 und 3)		VG02	400,-
DESIGN			
Metall-Lackierung		OMMO	550,-
AUDIO & TELEMATIK			
Connect NAV + DAB (Digitaler Radioempfang) mit Citroën Connect Box: 3D-Navigationssystem, 7"-Touchscreen, Bluetooth-Freisprecheinrichtung, USB-Anschluss, Mirror-Screen-Funktion, Hifi, Spracherkennung, Citroën Connect Box		J5TT	1100,-
Connected Navigation Pack Real Time Traffic by TomTom Service - Verkehrsinfos in Echtzeit von TomTom Traffic - Anzeige der Tankstellen und deren Preise (von Vertragspartnern) - Anzeige der Parkhäuser und deren Preise und freien Plätze (von Vertragspartnern) - Wetterbereich - Suche und Anzeige der lokalen Sehenswürdigkeiten (POI) Speedcam by TomTom Services - Erkennung von fest installierten und mobilen Radarkameras, die in Echtzeit aktualisiert werden	Nur für ë-Jumpy Kombi		3 Jahre gratis
Connected Navigation Pack - Verlängerung 1 Jahr			
Connected Navigation Pack - Verlängerung 3 Jahre			
*) Die Speedcam ist nicht in allen europäischen Ländern erlaubt! Holen Sie vor Reisen ins Ausland die notwendigen Informationen über die Ziel- und Transitländer Ihrer Reiseroute ein!			
TECHNIK			
Anhängerkupplung monobloc (ohne Werkzeug abnehmbar) mit Anhängerstabilitätskontrolle	Nur als Zubehör für ë-Jumpy Kombi verfügbar	AQ05	590,-
Stahlfelgen 17" mit Radzierblenden	Nur für ë-Jumpy Kombi	ZHCJ	270,-

CITROËN (ë-) JUMPY Kombi





SITZKOMBINATIONEN

Code Preis in €
exkl USt. und NoVA

9 SITZE		Serienmäßige Kombination für termische Versionen : 9-Sitzer - Stoff triton 43FT		
		Reihe 1: Fahrersitz höhenverstellbar mit Lendenwirbelstütze, Beifahrer-Doppelsitzbank		●
		Reihe 2: 3er-Sitzbank 2/3 1/3, umklappbar und herausnehmbar		●
		Reihe 3: 3er-Sitzbank ungeteilt, umklappbar und herausnehmbar		●
9 SITZE		Kombination für ë-Jumpy Kombi: 9-Sitzer - Stoff triton 43FT		
		Reihe 1: Fahrersitz höhenverstellbar mit Armlehne und Lendenwirbelstütze, Beifahrer-Doppelsitzbank mit Ablagen		●
		Reihe 2: 3er-Sitzbank 2/3 1/3, umklappbar und herausnehmbar		●
		Reihe 3: 3er-Sitzbank ungeteilt, umklappbar und herausnehmbar		●
8 SITZE		Sonderkombination 1: 8-Sitzer - Stoff triton 43FT		
		Reihe 1: Fahrersitz höhenverstellbar mit Armlehne und Lendenwirbelstütze + Beifahrer-Einzelsitz mit Armlehne	WAAO	200,-
		Reihe 2: 3er-Sitzbank 2/3 1/3, umklappbar und herausnehmbar		●
		Reihe 3: 3er-Sitzbank ungeteilt, umklappbar und herausnehmbar		●
6 SITZE		Sonderkombination 2: 6-Sitzer - Stoff triton 43FT		
		Reihe 1: Fahrersitz höhenverstellbar mit Lendenwirbelstütze, Beifahrer Doppelsitzbank + Fahrersitz mit Armlehne und Beifahrer-Doppelsitzbank mit Ablagen für ë-Jumpy		●
		Reihe 2: 3er-Sitzbank 2/3 1/3, umklappbar und herausnehmbar	AL40	ohne Aufpreis
		Ohne Reihe 3		
5 SITZE		Sonderkombination 3: 5-Sitzer - Stoff triton 43FT		
		Reihe 1: Fahrersitz höhenverstellbar mit Armlehne und Lendenwirbelstütze + Beifahrer-Einzelsitz mit Armlehne	WAAO	200,-
		Reihe 2: 3er-Sitzbank 2/3 1/3, umklappbar und herausnehmbar	AL40	ohne Aufpreis
		Ohne Reihe 3		
3 SITZE		Sonderkombination 4: 3-Sitzer - Stoff triton 43FT		
		Reihe 1: Fahrersitz höhenverstellbar mit Lendenwirbelstütze, Beifahrer Doppelsitzbank + Fahrersitz mit Armlehne und Beifahrer-Doppelsitzbank mit Ablagen für ë-Jumpy		●
		Ohne Reihe 2 und Reihe 3	AL00	ohne Aufpreis
2 SITZE		Sonderkombination 5: 2-Sitzer - Stoff triton 43FT		
		Reihe 1: Fahrersitz höhenverstellbar mit Armlehne und Lendenwirbelstütze + Beifahrer-Einzelsitz mit Armlehne	WAAO	200,-
		Ohne Reihe 2 und Reihe 3	AL00	ohne Aufpreis

CITROËN (ë-) JUMPY Kombi

FARBEN

			Code	Preis in € exkl USt. und NoVA
S T A N D A R D		Banquise-Weiß (ohne Aufpreis)	P0WP	ohne Aufpreis
M E T A L L I C		Artense-Grau	M0F4	550,-
		Platinum- Grau	M0VL	550,-
		Perla-Nera-Schwarz	M09V	550,-

Flotten- und Sonderlackierungen: Liste bei Ihrem Citroën-Partner verfügbar. Achtung: längere Lieferzeiten!

FELGEN




16" Stahlfelgen



17" Stahlfelgen

CITROËN (ë-) JUMPY Kombi

ABMESSUNGEN

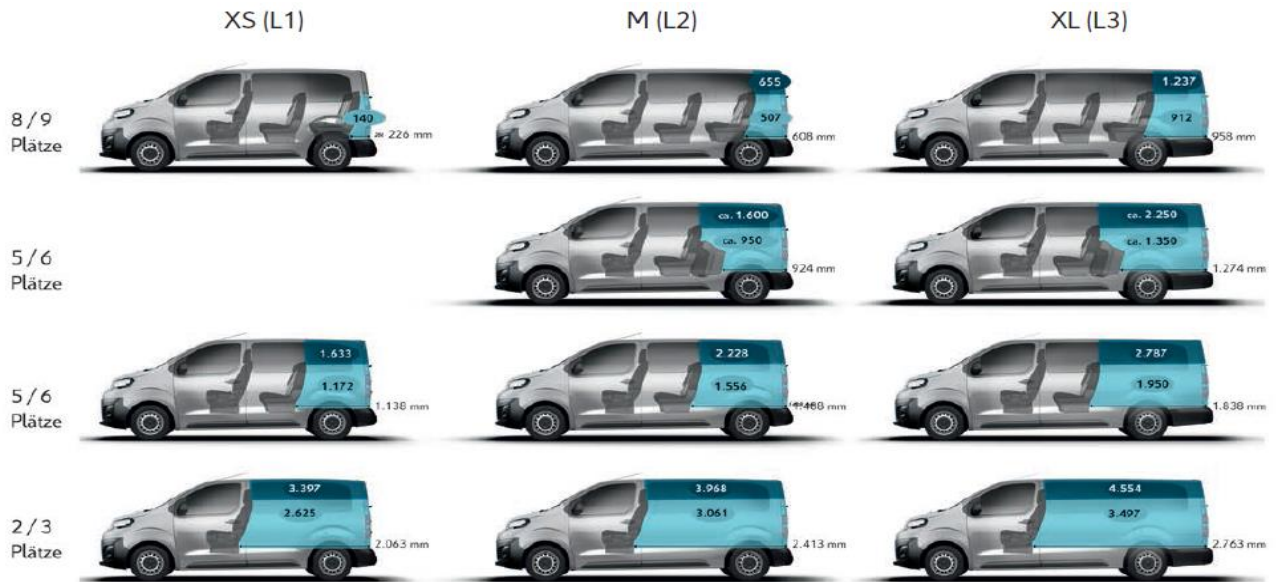


	XS	M	XL
Außenabmessungen (mm)			
Länge	4606	4956	5308
Radstand	2925	3275	3275
Überhang vorne	881	881	881
Überhang hinten	803	803	1153
Breite (ohne Außenspiegel)	1920	1920	1920
Breite (mit Außenspiegel)	2204	2204	2204
Höhe	1905	1890	1890
Innenraumabmessungen (mm)			
Max. Innenlänge bei umgeklapptem Beifahrersitz	2811	3161	3511
Max. Innenlänge hinter Reihe 1	2063	2413	2763
Innenbreite zwischen den Radkästen	1228	1228	1228
Innenbreite maximal	1618	1618	1618
Innenhöhe maximal	1334	1337	1339
Schiebetür Öffnungsbreite	743	933	933
Schiebetür Öffnungshöhe	1180	1181	1181

CITROËN (ë-) JUMPY Kombi

KOFFERRAUMVOLUMEN BEI FIX VERANKERTEN SITZEN in dm³

Alle Angaben sind Ca.-Werte



Laderaumvolumen bis Unterkante Rückenlehne*
 Laderaumvolumen bis unter das Dach*

* Gemessen mit VDA-Normquadrern (200 x 100 x 50 mm)

CITROËN JUMPY Kombi

TECHNISCHE DATEN

MOTOR	BlueHDi 120 S&S	BlueHDi 140 S&S			
Abgasnorm	Euro 6.3	Euro 6.3			
Hubraum in cm ³	1499	1997			
Max. Leistung in kW (PS) bei U/min	88 (120) bei 3500	106 (140) bei 3750			
Max. Drehmoment in Nm bei U/min	300 bei 1750	370 bei 2000			
Wartungsintervall	40.000 km oder 2 Jahre	370 bei 2000			
LITHIUM-IONEN-BATTERIE					
Antrieb	Vorderrad				
Getriebe	6-Gang Schaltgetriebe				
LENKUNG					
Type	Eletrkro-hydraulische Servolenkung				
Wendekreisdurchmesser (m)	11,3 (L1) / 12,4 (L2 und L3)				
BATTERIE-LADEOPTIONEN					
Vorne	Scheiben (innenbelüftet)				
Hinten	Scheiben				
RÄDER					
Serienbereifung 16"	215/65 R16 (serienmäßig)				
FAHRLEISTUNGEN (nur mit Fahrer)					
Höchstgeschwindigkeit in km/h	160	185			
Beschleunigung 0-100 km/h (Sec.)	12,0	10,3			
Beschleunigung 0-400 m (Sec.)	18,4	17,4			
Beschleunigung 0-1000 m (Sec.)	34,0	32,2			
VERBRAUCH¹	XS	M	XL	M	XL
Kombiniert ¹ (l/100km) NEFZ	5,2	5,2	5,2	5,2	5,3
CO ₂ -Emission ¹ kombiniert (g/km) NEFZ	136	136	137	138	139
Kombiniert ¹ (l/100km) WLTP	6,3	6,4	6,4	7	7.0
CO ₂ -Emission ¹ kombiniert (g/km) WLTP	166	166	168	183	185
Kraftstoffart	Diesel				
Tankinhalt ca. (l)	70				

Seit dem 1. September 2017 werden bestimmte Neuwagen nach dem weltweit harmonisierten Prüfverfahren für Personenwagen und leichte Nutzfahrzeuge (Worldwide harmonized Light vehicles Test Procedure, WLTP), einem neuen, realistischeren Prüfverfahren zur Messung des Kraftstoffverbrauchs und der Co₂-Emissionen, typgenehmigt. Seit dem 1. September 2018 ersetzt WLTP das bisherige NEFZ (Neuer Europäischer Fahrzyklus) Prüfverfahren. Die hier angegebenen Verbrauchs- und Co₂-Emissionswerte wurden nach dem gemäß VO (EG) Nr. 715/2007 und VO (EU) Nr. 2017/1151 ermittelt. Diese Werte werden zu Ihrer Information zusätzlich zu den davor genannten offiziellen Verbrauchs- und Co₂-Emissionswerten (nach NEFZ) angegeben und sind nicht mit diesen zu verwechseln. Alle NEFZ-Werte finden Sie in der Übersicht der technischen Daten. Wegen der realistischeren Prüfbedingungen sind die nach dem WLTP gemessenen Kraftstoffverbrauchs- und CO₂-Emissionswerte in vielen Fällen höher als die nach dem NEFZ gemessenen. Die angegebenen Werte beziehen sich auf ein Fahrzeug in Serienausstattung und sind ausschließlich als Richtwerte zu verstehen. Bitte beachten Sie, dass sich die angegebenen Werte aufgrund unterschiedlicher Spezifikationen oder Sonderausstattungen unterscheiden bzw. erhöhen können. Kraftstoffverbrauch und Co₂-Emissionen hängen in der Praxis zudem vom Fahrverhalten und anderen nicht-technischen Faktoren wie z.B. Straßen-, Verkehrs- und Witterungsverhältnissen ab, sodass sich abweichende Werte ergeben können.

CITROËN ë-JUMPY Kombi

TECHNISCHE DATEN

MOTOR	Elektromotor 100 kW (136 PS)					
	Batterie 50kWh			Batterie 75kWh		
	XS	M	XL	XS	M	XL
Antrieb	Frontantrieb					
Getriebe	Automatik-Elektroantrieb mit fester Getriebeübersetzung					
Max. Leistung in kW (PS)	100 (136)					
30-Minuten-Leistung in kW (PS)	57 (77)					
Max. Drehmoment in Nm	260					
LITHIUM-IONEN-BATTERIE	XS	M	XL	XS	M	XL
Innerstädtischer Bereich ¹ (l/100km)	5,4	5,4	5,6	6,1	6,1	6,4
Außerstädtischer Bereich ¹ (l/100km)	4,7	4,7	4,9	4,9	4,9	5,2
Reichweite ¹ (in km) nach WLTP	220			317		
Stromverbrauch in kWh/100 km nach WLTP, kombiniert	25,2			26,6 - 26,8		
CO ₂ -Emission in g/km, kombiniert	/			/		
BATTERIE-LADEOPTIONEN						
Wall Box (AC), 3-phasig, ca. 11 kW	ca. 4 Std. 45 Min			ca. 7 Std.		
Öffentliche Ladestation (DC), ca. 100 kW	ca. 32 Min. (80% der Batterie)			ca. 48 Min. (80% der Batterie)		
FAHRLEISTUNGEN (nur Fahrer)						
Höchstgeschwindigkeit (km/h)	130			130		
Beschleunigung 0–100 km/h (s)	12,1			13,3		
Elastizität 80–120 km/h (s)	13,3			13,3		

Die angegebenen Werte zur Reichweite und zum Stromverbrauch entsprechen dem WLTP-Prüfverfahren, auf dessen Grundlage Neufahrzeuge seit 1. September 2018 typgenehmigt werden. Die realen Werte können aufgrund der tatsächlichen Gebrauchsbedingungen und/oder anderen Einflussfaktoren abweichen, wie insbesondere der Geschwindigkeit, den klimatischen Bedingungen an Bord des Fahrzeugs, dem Fahrverhalten und der Außentemperatur. Die Aufladedauer ist insbesondere von der Leistungsstärke der Ladevorrichtung an Bord des Fahrzeugs, dem Ladekabel sowie dem Modell und der Leistungsstärke des Ladepunkts abhängig. Bitte kontaktieren Sie Ihren Händler für weitere Informationen.

CITROËN JUMPY Kombi

GEWICHTE

GEWICHTE in kg	BlueHDi 120 S&S 6-Gang			BlueHDi 140 S&S 6-Gang	
	XS	M	XL	M	XL
Masse des Fahrzeugs*	1.894	1.925	1.930	2.002	2.034
Höchstzulässiges Gesamtgewicht	2.650	2.695	2.730	2.810	2.850
Nutzlast maximal*	756	770	800	808	816
Max. höchstzulässige Achslast vorne	1.500	1.500	1.500	1.500	1.500
Max. höchstzulässige Achslast hinten	1.500	1.500	1.500	1.500	1.500
Technisch zulässige Gesamtmasse der Fahrzeugkombination im beladenen Zustand	4.050	4.095	4.130	4.710	4.750
Höchstzul. Anhängelast gebremst	1.400	1.400	1.400	1.900	1.900
Höchstzul. Anhängelast ungebremst	750	750	750	750	750
Maximale Stützlast	84	84	84	84	84
Maximale Dachlast	140	170	170	170	170

CITROËN ë-JUMPY Kombi

GEWICHTE

GEWICHTE in kg	Batterie 50 kWh			Batterie 75 kWh	
	XS	M	XL	M	XL
Masse des Fahrzeugs minimal*	1.932	1.969	1.989	2.140	2.167
Höchstzulässiges Gesamtgewicht	2.855	2.950	2.965	3.100	3.100
Nutzlast maximal*	923	981	976	960	933
Max. höchstzulässige Achslast vorne	1.500	1.500	1.500	1.500	1.500
Max. höchstzulässige Achslast hinten	1.650	1.650	1.650	1.650	1.650
Technisch zulässige Gesamtmasse der Fahrzeugkombination im beladenen Zustand	3.855	3.950	3.965	4.100	4.100
Höchstzul. Anhängelast gebremst	1.000	1.000	1.000	1.000	1.000
Höchstzul. Anhängelast ungebremst	750	750	750	750	750
Maximale Stützlast	60	60	60	60	60
Maximale Dachlast	-	-	-	-	-

Alle Daten basierend auf Fahrzeug mit 8 Sitzplätzen und serienmäßiger Bereifung.

*) Die Masse des Fahrzeuges beinhaltet das Leergewicht des Fahrzeugs inkl. Serienausstattung, das Gewicht des Fahrers (Annahme 75kg), sowie das Gewicht eines zu 90% gefüllten Kraftstofftanks. Durch Mehrausstattungen erhöht sich das Leergewicht, wodurch die max. Nutzlast verringert wird.

IHR CITROËN-PARTNER
BERÄT SIE GERNE
ÜBER DAS
AKTUELLE CITROËN-DIENSTLEISTUNGSPAKET.

Dieser Prospekt dient ausschließlich als unverbindliche Information. Aufgrund international unterschiedlicher Zulassungsbestimmungen können einzelne CITROËN-Modelle in Ausführung und Ausstattung von den hier vorgestellten Fahrzeugen abweichen. Bei allen technischen Leistungsdaten handelt es sich um Werksangaben. Darüber hinaus behält sich CITROËN Konstruktions- und Ausstattungsänderungen an den Produkten ohne vorherige Ankündigung vor. Informieren Sie sich bitte bei Ihrem CITROËN-Partner über das für Österreich gültige CITROËN-Angebot.

Druckfehler vorbehalten. Stand Juli 2021