

MAI 2021



PREISE, AUSSTATTUNG UND TECHNIK

CITROËN C3 AIRCROSS SUV



PREISLISTE CITROËN C3 AIRCROSS SUV

STAND: MAI 2021



	Leistung kW/PS	Schadstoffnorm	Preis exkl. NoVA und 20% Ust. €	CO ² Emission in g/km	NoVA ²	Preis inkl. NoVA und 20% USt. ¹ €
LIVE						
PureTech 110 S&S 6-Gang-Manuell	81 / 110	Euro 6d-ISC-FCM	16.645,16	132	4%	20.290
FEEL						
PureTech 110 S&S 6-Gang-Manuell	81 / 110	Euro 6d-ISC-FCM	17.540,32	133	4%	21.400
BlueHDi 110 S&S 6-Gang-Manuell	81 / 110	Euro 6d-ISC-FCM	18.188,52	122	2%	21.840
SHINE						
PureTech 110 S&S 6-Gang-Manuell	81 / 110	Euro 6d-ISC-FCM	19.464,00	136	5%	23.980
PureTech 130 S&S EAT6	96 / 130	Euro 6d-ISC-FCM	21.174,60	142	6%	26.330
BlueHDi 110 S&S 6-Gang-Manuell	81 / 110	Euro 6d-ISC-FCM	20.284,55	125	3%	24.600
BlueHDi 120 S&S EAT6	88 / 120	Euro 6d-ISC-FCM	22.072,58	134	4%	27.020

*Unverbindlich empfohlener Aktionspreis (beinhaltet Modellbonus) inkl. USt. NoVA.

Seit dem 1. September 2017 werden bestimmte Neuwagen nach dem weltweit harmonisierten Prüfverfahren für Personenwagen und leichte Nutzfahrzeuge (Worldwide harmonized Light vehicles Test Procedure, WLTP), einem neuen, realistischeren Prüfverfahren zur Messung des Kraftstoffverbrauchs und der Co2-Emissionen, typgenehmigt. Seit dem 1. September 2018 ersetzt WLTP das bisherige NEFZ (Neuer Europäischer Fahrzyklus) Prüfverfahren. Die hier angegebenen Verbrauchs- und Co2-Emissionswerte wurden nach dem gemäß VO (EG) Nr. 715/2007 und VO (EU) Nr. 2017/1151 ermittelt. Diese Werte werden zu Ihrer Information zusätzlich zu den davor genannten offiziellen Verbrauchs- und Co2-Emissionswerten (nach NEFZ) angegeben und sind nicht mit diesen zu verwechseln. Alle NEFZ-Werte finden Sie in der Übersicht der technischen Daten. Wegen der realistischeren Prüfbedingungen sind die nach dem WLTP gemessenen Kraftstoffverbrauchs- und CO2-Emissionswerte in vielen Fällen höher als die nach dem NEFZ gemessenen. Die angegebenen Werte beziehen sich auf ein Fahrzeug in Serienausstattung und sind ausschließlich als Richtwerte zu verstehen. Bitte beachten Sie, dass sich die angegebenen Werte aufgrund unterschiedlicher Spezifikationen oder Sonderausstattungen unterscheiden bzw. erhöhen können. Kraftstoffverbrauch und Co2-Emissionen hängen in der Praxis zudem vom Fahrverhalten und anderen nicht-technischen Faktoren wie z.B. Straßen-, Verkehrs- und Witterungsverhältnissen ab, sodass sich abweichende Werte ergeben können.

1) Unverbindlicher, nicht kartellierter Richtpreis inkl. NoVA unter Berücksichtigung des NoVA-Abschlags lt. -- 6 NoVAG und inkl. 20% USt. Die Berechnung der angeführten Bruttolistenpreise erfolgt immer anhand der Serienausstattung und -bereifung. Bitte beachten Sie, dass Sonderausstattungen die NoVA und somit den Bruttolistenpreis erhöhen können. Detaillierte Informationen zur NoVA erhalten Sie unter <https://www.citroen.at/nova.html>. Ihr Citroën Partner informiert Sie gerne.

2) Normverbrauchsabgabe in % unter Berücksichtigung des NoVA-Abschlags lt. -- 6 NoVAG. Die NoVA ist abhängig vom WLTP-Wert der Co2-Emissionen in Gramm/km. Bemessungsgrundlage der NoVA ist der Netto-Kaufpreis (inkl. Sonderausstattung) exkl. USt. Die Berechnung der angeführten NoVA basiert auf dem Nettolistenpreis des Fahrzeugs in Serienausstattung und -bereifung. Bitte beachten Sie, dass Sonderausstattungen, die NoVA erhöhen können. Weitere Informationen zur NoVA finden Sie unter <https://www.citroen.at/nova.html>.

Stand: MAI 2021 - Änderungen vorbehalten

ÜBERSICHT SERIENAUSSTATTUNG

LIVE

- 1/3 – 2/3 geteilte Rückbank
- 12-Volt-Steckdose
- 16 Zoll Stahlfelgen mit Radzierkappen STEEL&STYLE
- Audiosystem mit 7"-Touchscreen mit Bluetooth-Freisprecheinrichtung inkl. DAB/DAB+
- Außenspiegel elektr. einstell- und beheizbar
- Automatische Aktivierung der Warnblinkanlage bei starkem Bremsen
- Berganfahrhilfe
- Coffee Break Alarm
- Elektrische Fensterheber vorne
- Eco LED Scheinwerfer
- ESP, ABS + EBV (Elektronische Bremskraftverteilung)
- Fahrersitz in der Höhe verstellbar
- Frontairbags, Seitenairbags vorne und Kopfairbags vorne und hinten
- Indirekte Reifendruckkontrolle

- Isofix-Kindersitzbefestigungen hinten
- Lederlenkrad mit Lenkradfernbedienung
- LED-Tagfahrlicht
- Lichtsensor
- Manuelle Klimaanlage
- Radkastenverbreiterung
- Rückleuchten mit 3D-Effekt
- **Sicherheitspaket:**
 - AFIL Spurassistent
 - Geschwindigkeitsbegrenzer und -regler
 - Verkehrsschilderkennung
 - Warnhinweis für nicht angelegte Sicherheitsgurte vorne und hinten
- Stoff Mica Grey
- Türgriffe in Wagenfarbe

FEEL

(zusätzlich zu LIVE)

- Außenspiegel elektr. Anklappbar
- Elektrische Fensterheber hinten
- Mirror Screen Funktion
- LED Nebelscheinwerfer
- Einparkhilfe hinten

- Stark getönte Heck- und Seitenscheiben
- **Style Paket Schwarz**
 - Farbliche Akzente am Stoßfänger in Brilliant Schwarz
 - Außenspiegelgehäuse in Brilliant Schwarz

SHINE

(zusätzlich zu FEEL)

- 17 Zoll Leichtmetallfelgen ORIGAMI, glanzgedreht
- Active Safety Brake
- Armlehne Fahrer
- Beifahrersitz umklappbar
- Citroën Connect Nav mit Citroën Connect Box
- Dach in Schwarz
- Einparkhilfe vorne und hinten
- Innenrückspiegel, elektrochrom
- Keyless System
- Klimaautomatik

- Kofferraumboden verstellbar
- Rückfahrkamera mit Top-Rear Vision
- Rücksitzbank 2/3-1/3 in Längsrichtung verstellbar
- Sonnenschutzrollo an den hinteren Seitenfenstern
- Stark getönte Seiten- und Heckscheiben
- **Style Paket :** Schwarz/ Weiss/ Blau/ Orange
- **Visibility Paket**
 - Lichtsensor
 - Regensensor

OPTIONEN

	Code	LIVE	FEEL	SHINE
AUSSENAUSSTATTUNG		BEDINGUNG		
Style-Paket Schwarz Farbliche Akzente am Stoßfänger in Brilliant Schwarz und Außenspiegelgehäuse in Brilliant Schwarz	YI45	●	●	0,00
Style-Paket Weiß Farbliche Akzente am Stoßfänger in Weiß, hinterste Seitenscheiben über dem Kofferraum mit "FREE GLASS" Design in Weiß & Außenspiegelgehäuse in Weiß	YI42	-	100,00	●
Style-Paket Orange Farbliche Akzente am Stoßfänger in Orange, hinterste Seitenscheiben über dem Kofferraum mit "FREE GLASS" Design in Orange und Außenspiegelgehäuse in Orange	nicht i.V.m. der Außenfarbe Pepper Rot YIAJ	-	100,00	0,00
Style-Paket Blau Farbliche Akzente am Stoßfänger in Blau, hinterste Seitenscheiben über dem Kofferraum mit Chrom Design im Fenster integriert und Außenspiegelgehäuse in Blau	nicht i.V.m. der Außenfarbe Pepper Rot YIAI	-	100,00	0,00
Metallic Lackierung	OMM0	420,00	420,00	420,00
Dach in Wagenfarbe	JD02	-	●	0,00
Dach in Weiß	JD05	-	300,00	0,00
Dach in Schwarz	JD20	-	300,00	●
Panorama-Schiebedach mit Sonnenblende inkl Regensensor	TC07	-	-	700,00
Anhängervorrichtung, abnehmbar	Nicht i.V.m. BlueHDi 120 EAT6 AQ04	-	500,00	500,00
REIFEN UND FELGEN				
16 Zoll Stahlfelgen mit Radzierkappen STEEL & STYLE	ZH8L	-	●	-
16 Zoll Stahlfelgen mit Radzierkappen STEEL & STYLE (All-Wetter Reifen)	ZHFN	-	50,00	-
17 Zoll Leichtmetallfelgen ORIGAMI glanzgedreht	ZH8U	-	-	●
17 Zoll Leichtmetallfelgen ORIGAMI glanzgedreht (All-Wetter Reifen)	ZHWI	-	-	50,00
17 Zoll Leichtmetallfelgen ORIGAMI schwarz	ZHWJ	-	-	0,00
17 Zoll Leichtmetallfelgen ORIGAMI schwarz (All-Wetter Reifen)	ZHWK	-	-	50,00
Reserverad Vorbereitung	RS19	16,00	16,00	16,00
FAHRERASSISTENZSYSTEME				
CITROËN Connect Nav (3D-Navigationssystem) inkl. DAB/DAB+ auf 9" Touchscreen mit CITROËN Connect Box	J4XZ	-	-	●
CITROËN Connect Nav (3D-Navigationssystem) inkl. DAB/DAB+ auf 9" Touchscreen	WL2K	-	450,00	-
CITROËN Connect Box	YR07	-	250,00	-
Safety Paket				
- Fernlichtassistent	ZV33	-	-	250,00
- Aktive Notfallbremsung (Radar gestützt)				
Grip Control mit Bergabfahrlilfe ohne M+S Bereifung	UF02	-	-	250,00
Park Assist (Rückfahrkamera + Parksensoren vorne) inkl. Toter-Winkel-Assistent	AO01	-	-	650,00

OPTIONEN

	Code	LIVE	FEEL	SHINE	
INNENAUSSTATTUNG					
Automatische Klimaanlage inkl. Regensensor	RE07	-	275,00	●	
Kombiinstrument in Farbe	GM62	-	170,00	170,00	
Head-Up Display	YB01	-	-	250,00	
HiFi-Soundsystem	UN01	-	-	300,00	
Innenrückspiegel, elektrochrom	RL05	-	50,00	●	
Sonnenschutzrollo an den hinteren Seitenfenstern	UD03	-	-	●	
Beheizbare Windschutzscheibe	LW02	-	125,00	125,00	
Elektrische Fensterheber hinten mit Komfortschaltung	Serie i.V.m. Innenraum Metropolitan Graphite, Urban Blue	LE05	-	-	●

CONNECTED SERVICES¹

Real Time Traffic by TomTom Services & Speedcam by TomTom Services für 3 Jahre inkludiert²	-	-	●
Real Time Traffic by TomTom Services - Verlängerung 1 Jahr	-	-	60,00
Real Time Traffic by TomTom Services - Verlängerung 3 Jahre	-	-	130,00
Speedcam by TomTom Services⁴ (Erkennung von fest installierten und mobilen Radarkameras, die in Echtzeit aktualisiert werden) für 1 Jahr	-	-	99,00
Speedcam by TomTom Services⁴ (Erkennung von fest installierten und mobilen Radarkameras, die in Echtzeit aktualisiert werden) für 3 Jahre	-	-	199,00
Citroen ESSENTIALDrive - Garantieverlängerung⁵			
- 36 Monate / 40.000km inklusive			
Einmalzahlung	92,00	92,00	92,00
Ratenzahlung ohne Finanzierung / Monat	2,55	2,55	2,55
- 48 Monate / 60.000km			
Einmalzahlung	204,00	204,00	204,00
Ratenzahlung ohne Finanzierung / Monat	4,25	4,25	4,25
- 60 Monate / 80.000km			
Einmalzahlung	375,00	375,00	375,00
Ratenzahlung ohne Finanzierung / Monat	6,25	6,25	6,25

Alle Preise in € exkl. NoVA und MWSt

1) Preise für Connected Services sind nicht NoVA-Abhängig





2) Gilt bei Erstzulassung

3) Die Speedcam ist nicht in allen europäischen Ländern erlaubt! Holen Sie vor Reisen ins Ausland die notwendigen Informationen über die Ziel- und Transitländer Ihrer Reiseroute ein!

4) Details zu ESSENTIALdrive und weiteren Service-Angeboten finden Sie in den Informationsbroschüren bei Ihrem Citroën-Partner. Preis nicht NoVA-abhängig

(●) Serie

INNENRAUMPAKET

		Code	LIVE	FEEL	SHINE
INNENRAUMPAKET					
Polsterung Stoff Mica Grau - Umrandung der Belüftungsdüsen in Weiß - Armaturenbrett in Grau		4YFT	●	●	-
Polsterungspaket METROPOLITAN GRAPHITE - Citroën Advanced Comfort Sitze - Umrandung der Belüftungsdüsen in satiniertem Chrom - Armlehne Fahrersitz		1QFX	-	300,00	●
Polsterungspaket URBAN BLUE - Citroën Advanced Comfort Sitze - Umrandung der Belüftungsdüsen in satiniertem Chrom - Armlehne Fahrersitz		1JFM	-	300,00	300,00
Polsterungspaket HYPE GREY - Citroën Advanced Comfort Sitze - Umrandung der Belüftungsdüsen in satiniertem Chrom - Armlehne Fahrersitz		1ZFQ	-	-	300,00
Beheizbare Vordersitze inkl. Beheizbarer Außenspiegel und Armlehne Fahrersitz		WF29	150,00	150,00	150,00

Alle Preise in € exkl. NoVA und MWSt

(●) Serie

SERIENAUSSTATTUNG

	LIVE	FEEL	SHINE
AUSSENAUSSTATTUNG / STYLING			
Radkastenverbreitungen und Seitenschweller	●	●	●
Style-Paket Schwarz			
Farbliche Akzente am Stoßfänger in Brilliant Schwarz und Außenspiegelgehäuse in Brilliant Schwarz	-	●	○
Style-Paket Weiß			
Farbliche Akzente am Stoßfänger in Weiß, hinterste Seitenscheiben über dem Kofferraum mit "FREE GLASS" Design in Weiß & Außenspiegelgehäuse in Weiß	-	○	●
Türgriffe außen, in Wagenfarbe	●	●	●
SICHERHEIT			
3-Punkt Sicherheitsgurte hinten (3)	●	●	●
3-Punkt Sicherheitsgurte vorne, mit pyrotechnischen Gurtstraffern und Gurtkraftbegrenzern	●	●	●
ABS mit EBV und Notbremsassistent	●	●	●
Active Safety Break Video gestützt			●
Airbags:			
- Frontairbags (Beifahrerairbag deaktivierbar mit Zündschlüssel)	●	●	●
- Seitenairbags vorne	●	●	●
- Kopfairbags vorne und hinten	●	●	●
Automatische Einschaltung der Warnblinkanlage bei Notbremsung	●	●	●
Automatische Verriegelung während der Fahrt (Türen, Heckklappe)	●	●	●
Berganfahrhilfe	●	●	●
ESP inkl. ASR	●	●	●
Einparkhilfe hinten	-	●	●
ISOFIX-Kindersitzbefestigungen auf seitlichen Sitzen der Rückbank	●	●	●
Kindersicherung, manuell	●	●	●
Reifenpannenset	●	●	●
Reifendruckkontrolle, indirekt	●	●	●
Sicherheitspaket:			
- AFIL-Spurassistent	●	●	●
- Geschwindigkeitsbegrenzer und -Regler	●	●	●
- Verkehrschilderkennung	●	●	●
- Warnhinweis für nicht angelegten Sicherheitsgurt vorne und hinten	●	●	●
LICHT & SICHT			
Außenspiegel elektrisch einstell- und beheizbar	●	●	●
Außenspiegel elektrisch einstell-, beheiz- und einklappbar	-	●	●
LED-Tagfahrlicht vorne	●	●	●
Eco LED Scheinwerfer	●	●	●
Rückleuchten mit 3D-Effekt	●	●	●
Lichsensor	●	●	●
Regensensor	-	-	●
Stark getönte Heck- und Seitenscheiben	-	●	●
Heckscheibenwischer	●	●	●
LED Nebelscheinwerfer	-	●	●
Innenrückspiegel, elektrochrom	-	-	●

SERIENAUSSTATTUNG

	LIVE	FEEL	SHINE
FAHRERASSISTENZSYSTEME			
Coffee Break Alarm	●	●	●
Gangwechsel-Anzeige (GSI)	●	●	●
INSTRUMENTE UND BEDIENUNGSELEMENTE			
7-Zoll-Touchscreen	●	●	●
SITZE			
Fahrersitz, höhenverstellbar	●	●	●
Kopfstützen hinten, 3	●	●	●
Kopfstützen vorne, in der Höhe verstellbar	●	●	●
Rücksitzbank, mit geteilten (1/3-2/3) Rückenlehnen	●	●	-
Rücksitzbank 2/3-1/3 in Längsrichtung verstellbar und umklappbar	-	-	●
Mittelarmlehne hinten mit Skidurchreiche	-	-	●
SITZBEZÜGE			
Polsterung Stoff Mica Grey	●	●	-
Polsterung Metropolitan Graphite	-	-	●

SERIENAUSSTATTUNG

	LIVE	FEEL	SHINE
INNENAUSSTATTUNG			
12V-Steckdose vorne	●	●	●
Ablagefach, in der Mittelkonsole (nicht verfügbar mit dem kabellosen Aufladen)	●	●	●
Ablagefächer, in den Türen	●	●	●
Armaturenbrett, in Grau	●	●	●
Getränkehalter, in der Mittelkonsole	●	●	●
Elektrische Fensterheber vorne	●	●	●
Elektrische Fensterheber vorne und hinten mit Komfortschaltung	-	○	●
Handschuhfach gekühlt	-	●	●
Kofferraumboden verstellbar	-	-	●
Kofferraumbeleuchtung	●	●	●
Lenkrad mit Spaltleder bezogen	-	●	●
Lenkrad, höhen- und tiefenverstellbar	●	●	●
Sonnenblenden, auf Fahrer- und Beifahrerseite mit Schminkspiegel	●	●	●
Sonnenschutzrollo an den hinteren Seitenfenstern	-	-	●
Zentralverriegelung (Türen und Heckklappe) mit HF-Fernbedienung und Lokalisierungs-Funktion	●	●	●
AUDIO & NAVIGATION			
CITROËN Connect Nav (3D-Navigationssystem) mit CITROËN Connect Box	-	-	●
Mirror Screen Funktion	-	●	●
Citroen Connect Radio inkl. DAB/DAB+:			
Audiosystem mit 6 Lautsprechern, Raumklangprozessor Arkamys und Lenkradfernbedienung	-	●	●
Bluetooth®-Freisprecheinrichtung (kompatibles Mobiltelefon erforderlich) mit USB-Anschluss und Miniklinken-Stecker	●	●	●
RÄDER			
16 Zoll Stahlfelgen mit Radzierkappen STEEL & STYLE	●	●	-
17 Zoll Leichtmetallfelgen ORIGAMI, glanzgedreht	-	-	●
KOMFORT & FUNKTIONALITÄT			
Klimaanlage, manuell	●	●	-
Klimaanlage, automatisch	-	○	●

(●) Serie (○) Option (-) Nicht verfügbar (P) Bestandteil eines Optionspaketes

TECHNISCHE DATEN

	PureTech 110 S&S 6- Gang-Manuell	PureTech 130 S&S EAT6	BlueHDi 110 S&S 6- Gang-Manuell	BlueHDi 120 S&S EAT6
MOTOR				
Abgasnorm	Euro6d-ISC-FCM	Euro6d-ISC-FCM	Euro6d-ISC-FCM	Euro6d-ISC-FCM
Zylinder	3	3	4	4
Hubraum (cm ³)	1199	1199	1499	1499
Nennleistung kW (PS) bei U/min	81 (110) / 5500	96 (130) / 5500	81 (110) / 3750	88 (120) / 3750
max. Drehmoment (Nm) bei U/min	205 / 1750	230 / 1750	n.V.	300 / 1750
KRAFTÜBERTRAGUNG				
Antrieb	Vorderrad			
Getriebe	6-Gang-Schaltgetriebe	6-Gang Automatik	6-Gang-Schaltgetriebe	6-Gang Automatik
FAHRWERK/BREMSEN				
Spur vorne (mm)	1513			
Spur hinten (mm)	1491			
Radstand (mm)	2604			
NUTZRAUM				
Sitzplätze	5			
Kofferraumvolumen unter der Gepäckraumabdeckung/ Maximal unter der Gepäckraumabdeckung und unter der Abdeckung (ohne Ersatzrad)	410 bis 520			
Max (bei umgeklappter Rückbank bis zur 1. Sitzreihe) und Dachhimmel	1289			
MASSE UND GEWICHTE				
Länge x Breite x Höhe (mm)	4155 x 1765 x 1648			
Leergewicht (kg) ²⁾	1332	1370	1369	1411
Zuladung (kg) ³⁾	463	465	466	449
Zulässiges Gesamtgewicht (kg)	1795	1835	1835	1860
Anhängelast gebremst bis 12 % Steigung (kg) ⁴⁾	840	840	840	870 / 0 ¹⁾
Anhängelast, ungebremst (kg)	600	600	620	650 / 0 ¹⁾
Maximales Zuggesamtgewicht bis 12 % Steigung (kg)	2620	2675	2675	2725 / 1860 ¹⁾
Maximale Stützlast (kg)	65	65	65	55 / 0 ¹⁾
BEREIFUNG				
Reifengröße (Serie) ⁵⁾	205/60 R16	205/60 R16	205/60 R16	205/60 R16
Reifengröße (Optional)	195/60 R16 215/50 R17	195/60 R16 215/50 R17	195/60 R16 215/50 R17	195/60 R16 215/50 R17
FAHRLEISTUNGEN				
Höchstgeschwindigkeit (km/h)	183	195	184	179
Beschleunigung 0-100 km/h (Sec.)	11,5	10,3	12,1	10,8

TECHNISCHE DATEN

PureTech 110 S&S 6- Gang-Manuell PureTech 130 S&S EAT6 BlueHDi 110 S&S 6- Gang-Manuell BlueHDi 120 S&S EAT6

VERBRAUCHSWERTE WLTP

Kombiniert (l/100km)	5,8 - 5,9	6,3	4,6 - 4,8	5,1
CO ₂ -Emission (g/km)	132 - 134	142	122 - 125	134
Kraftstoff	Benzin	Benzin	Diesel	Diesel
Tankinhalt ca. (l)			45	

Seit dem 1. September 2017 werden bestimmte Neuwagen nach dem weltweit harmonisierten Prüfverfahren für Personenwagen und leichte Nutzfahrzeuge (Worldwide harmonized Light vehicles Test Procedure, WLTP), einem neuen, realistischeren Prüfverfahren zur Messung des Kraftstoffverbrauchs und der Co₂-Emissionen, typgenehmigt. Seit dem 1. September 2018 ersetzt WLTP das bisherige NEFZ (Neuer Europäischer Fahrzyklus) Prüfverfahren. Die hier angegebenen Verbrauchs- und Co₂-Emissionswerte wurden nach dem gemäß VO (EG) Nr. 715/2007 und VO (EU) Nr. 2017/1151 ermittelt. Diese Werte werden zu Ihrer Information zusätzlich zu den davor genannten offiziellen Verbrauchs- und Co₂-Emissionswerten (nach NEFZ) angegeben und sind nicht mit diesen zu verwechseln. Alle NEFZ-Werte finden Sie in der Übersicht der technischen Daten. Wegen der realistischeren Prüfbedingungen sind die nach dem WLTP gemessenen Kraftstoffverbrauchs- und CO₂-Emissionswerte in vielen Fällen höher als die nach dem NEFZ gemessenen. Die angegebenen Werte beziehen sich auf ein Fahrzeug in Serienausstattung und sind ausschließlich als Richtwerte zu verstehen. Bitte beachten Sie, dass sich die angegebenen Werte aufgrund unterschiedlicher Spezifikationen oder Sonderausstattungen unterscheiden bzw. erhöhen können. Kraftstoffverbrauch und Co₂-Emissionen hängen in der Praxis zudem vom Fahrverhalten und anderen nicht-technischen Faktoren wie z.B. Straßen-, Verkehrs- und Witterungsverhältnissen ab, sodass sich abweichende Werte ergeben können.


Die angegebenen Werte zur Reichweite und zum Stromverbrauch entsprechen dem WLTP-Prüfverfahren, auf dessen Grundlage Neufahrzeuge seit 1. September 2018 typgenehmigt werden. Die realen Werte können aufgrund der tatsächlichen Gebrauchsbedingungen und/oder anderen Einflussfaktoren abweichen, wie insbesondere der Geschwindigkeit, den klimatischen Bedingungen an Bord des Fahrzeugs, dem Fahrverhalten und der Außentemperatur. Die Aufladedauer ist insbesondere von der Leistungsstärke der Ladevorrichtung an Bord des Fahrzeugs, dem Ladekabel sowie dem Modell und der Leistungsstärke des Ladepunkts abhängig. Bitte kontaktieren Sie Ihren Händler für weitere Informationen.

- 1) ACHTUNG: In Verbindung mit dem Panoramadach (TC07) oder Reserveradvorbereitung (RS19), ist eine Anhängervorrichtung nicht zulässig!
- 2) Fahrzeugleergewicht mit 75 kg Fahrer
- 3) Die Zuladung beinhaltet 75 kg für den Fahrer
- 4) Das maximal zulässige Zuggewicht bis 12 % darf nicht überschritten werden
- 5) Serienmäßige Bereifung für Niveau SHINE 215/50 R17

ABMESSUNGEN



KAROSSEFARBEN UND SERIENMÄSSIGE POLSTERUNG

			LIVE	FEEL	SHINE
			4YFT	4YFT	1QFX
Banquise Weiß	POWP		Dunkelgrau	Dunkelgrau	Dunkelgrau
Voltaic Blau*	MOAV		Dunkelgrau	Dunkelgrau	Dunkelgrau
Platinum-Grau*	MOVL		Dunkelgrau	Dunkelgrau	Dunkelgrau
Artense-Grau*	M0F4		Dunkelgrau	Dunkelgrau	Dunkelgrau
Perla-Nera-Schwarz*	M09V		Dunkelgrau	Dunkelgrau	Dunkelgrau
Manhattan-Grün*	MOEM		Dunkelgrau	Dunkelgrau	Dunkelgrau
Pepper-Rot*	M0PQ		Dunkelgrau	Dunkelgrau	Dunkelgrau

* gegen Aufpreis



IHR CITROEN-PARTNER BERÄT SIE GERNE ÜBER DAS AKTUELLE CITROEN-DIENSTLEISTUNGSPAKET.

Dieser Prospekt dient ausschließlich als unverbindliche Information. Aufgrund international unterschiedlicher Zulassungsbestimmungen können einzelne CITROËN-Modelle in Ausführung und Ausstattung von den hier vorgestellten Fahrzeugen abweichen. Bei allen technischen Leistungsdaten handelt es sich um Werksangaben. Darüber hinaus behält sich CITROËN Konstruktions- und Ausstattungsänderungen an den Produkten ohne vorherige Ankündigung vor. Informieren Sie sich bitte bei Ihrem CITROËN-Partner über das für Österreich gültige CITROËN-Angebot.

CITROËN Österreich Ges.m.b.H.
1220 Wien, Groß Enzersdorferstraße 59-63

Druckfehler vorbehalten. Stand MAI 2021

www.citroen.at