

DEZEMBER 2021



CITROËN BERLINGO UND e-BERLINGO

PREISE
AUSSTATTUNGEN
TECHNISCHE DATEN






VORSTEUERABZUGSBERECHTIGT


INSPIRED BY YOU

www.citroen.at

CITROËN (ë-) BERLINGO - PREISE

	Versionscode	Leistung kW/PS	Preis exkl. NoVA ¹ und 20% USt. ²	CO2 Emission in g/km ³	NoVA ¹	Preis inkl. NoVA ¹ und 20% USt. ²
Länge M (4,403m) mit 5 Sitze*						
LIVE						
PureTech 110 S&S 6-Gang-Manuell	1CK9AFPNNKBOA040	81 / 110	20.157,48	144	7%	25.250
BlueHDi 100 S&S 6-Gang-Manuell	1CK9AFPMNKBOA040	75 / 102	22.272,00	134	5%	27.490
Batterie 50 kWh 	1CK9AFPESEFB0A040	100 / 136	31.900,00			38.280
FEEL						
PureTech 110 S&S 6-Gang-Manuell	1CK9AFSNNKBOA040	81 / 110	21.289,06	145	8%	26.900
BlueHDi 100 S&S 6-Gang-Manuell	1CK9AFSMNKBOA040	75 / 102	23.404,76	135	6%	29.140
BlueHDi 130 S&S 6-Gang-Manuell	1CK9AFSMKKB0A040	96 / 130	24.396,83	136	6%	30.390
Batterie 50 kWh 	1CK9AFSESEFB0A040	100 / 136	33.175,00			39.810
SHINE						
BlueHDi 130 S&S 6-Gang-Manuell	1CK9AFVMKKB0A042	96 / 130	25.944,44	138	6%	32.340
Batterie 50 kWh 	1CK9AFVESFB0A042	100 / 136	34.591,67			41.510

*7 Sitze als Option für das Niveau Shine

Länge XL (4,753m) mit 5 Sitze*						
LIVE						
BlueHDi 100 S&S 6-Gang-Manuell	1CK9CLPMNKBOA040	75 / 102	23.801,59	136	6%	29.640
FEEL						
BlueHDi 100 S&S 6-Gang-Manuell	1CK9CLSMNKBOA040	75 / 102	24.912,70	137	6%	31.040
BlueHDi 130 S&S 6-Gang-Manuell	1CK9CLSMKKB0A040	96 / 130	25.904,76	139	6%	32.290
Batterie 50 kWh 	1CK9CLYESFB0A040	100 / 136	35.616,67			42.740
SHINE						
BlueHDi 130 S&S 6-Gang-Manuell	1CK9CLVMKKB0A042	96 / 130	27.236,22	140	7%	34.240

*7 Sitze als Option für ë-Berlingo FEEL X

Länge XL (4,753m) mit 7 Sitze						
LIVE						
BlueHDi 100 S&S 6-Gang-Manuell	1CK9CFPMNKBOA040	75 / 102	24.317,46	138	6%	30.290
FEEL						
BlueHDi 100 S&S 6-Gang-Manuell	1CK9CFSMNKBOA040	75 / 102	25.428,57	138	6%	31.690
BlueHDi 130 S&S 6-Gang-Manuell	1CK9CFSMKKB0A040	96 / 130	26.212,60	140	7%	32.940
SHINE						
BlueHDi 130 S&S 6-Gang-Manuell	1CK9CFVMKKB0A042	96 / 130	27.748,03	141	7%	34.890

1) NoVA:

Normverbrauchsabgabe in % unter Berücksichtigung des NoVA-Abschlags lt. → 6 NoVAG. Die NoVA ist abhängig vom WLTP-Wert der Co2-Emissionen in Gramm/km. Bemessungsgrundlage der NoVA ist der Netto-Kaufpreis (inkl. Sonderausstattung) exkl. USt. Die Berechnung der angeführten NoVA basiert auf dem Nettolistenpreis des Fahrzeugs in Serienausstattung und -bereifung. Bitte beachten Sie, dass Sonderausstattungen, die NoVA erhöhen können. Weitere Informationen zur NoVA finden Sie unter <https://www.citroen.at/nova.html>.

2) Bruttolistenpreis:

Unverbindlicher, nicht kartellierter Richtpreis inkl. NoVA unter Berücksichtigung des NoVA-Abschlags lt. → 6 NoVAG und inkl. 20% USt. Die Berechnung der angeführten Bruttolistenpreise erfolgt immer anhand der Serienausstattung und -bereifung. Bitte beachten Sie, dass Sonderausstattungen die NoVA und somit den Bruttolistenpreis erhöhen können. Detaillierte Informationen zur NoVA erhalten Sie unter <https://www.citroen.at/nova.html>. Ihr Citroën Partner informiert Sie gerne.

3) Verbrauchswerte:

Seit dem 1. September 2017 werden bestimmte Neuwagen nach dem weltweit harmonisierten Prüfverfahren für Personenwagen und leichte Nutzfahrzeuge (Worldwide harmonized Light vehicles Test Procedure, WLTP), einem neuen, realistischeren Prüfverfahren zur Messung des Kraftstoffverbrauchs und der Co2-Emissionen, typgenehmigt. Seit dem 1. September 2018 ersetzt WLTP das bisherige NEFZ (Neuer Europäischer Fahrzyklus) Prüfverfahren. Die hier angegebenen Verbrauchs- und Co2-Emissionswerte wurden nach dem gemäß VO (EG) Nr. 715/2007 und VO (EU) Nr. 2017/1151 ermittelt. Diese Werte werden zu Ihrer Information zusätzlich zu den davor genannten offiziellen Verbrauchs- und Co2-Emissionswerten (nach NEFZ) angegeben und sind nicht mit diesen zu verwechseln. Alle NEFZ-Werte finden Sie in der Übersicht der technischen Daten. Wegen der realistischeren Prüfbedingungen sind die nach dem WLTP gemessenen Kraftstoffverbrauchs- und Co2-Emissionswerte in vielen Fällen höher als die nach dem NEFZ gemessenen. Die angegebenen Werte beziehen sich auf ein Fahrzeug in Serienausstattung und sind ausschließlich als Richtwerte zu verstehen. Bitte beachten Sie, dass sich die angegebenen Werte aufgrund unterschiedlicher Spezifikationen oder Sonderausstattungen unterscheiden bzw. erhöhen können. Kraftstoffverbrauch und Co2-Emissionen hängen in der Praxis zudem vom Fahrverhalten und anderen nicht-technischen Faktoren wie z.B. Straßen-, Verkehrs- und Witterungsverhältnissen ab, sodass sich abweichende Werte ergeben können.

CITROËN BERLINGO - ÜBERSICHT SERIENAUSSTATTUNG

LIVE

- ESP, ABS + EBV (Elektronische Bremskraftverteilung)
- Berganfahrhilfe
- Frontairbags, Seitenairbags vorne und Kopfairbags vorne und hinten
- Manuelle Klimaanlage
- Elektrisch einstellbare und beheizbare Außenspiegel
- Kofferraumabdeckung (M) / Kofferraumrollo (XL)
- 12-Volt-Anschluss am Armaturenbrett
- Zentralverriegelung + PLIP
- Ablagefach über der Windschutzscheibe
- Elektrische Fensterheber vorne
- Lenkrad in Höhe und Reichweite einstellbar
- Manuelle Schiebetür rechts mit aufklappbaren Seitenfenster in Reihe 2 und feststehenden Fenster in Reihe 3 (Länge M)

- 2 seitliche Schiebetüren mit aufklappbarem Seitenfenster (Länge XL)
- Heckklappe mit Heckscheibenheizung und -wischer
- Fahrersitz in der Höhe einstellbar
- Indirekte Reifendruckkontrolle
- 1/3 – 2/3 geteilte Sitzbank in 2. Sitzreihe
- Audiosystem RD6 mit DAB: Bluetooth®, USB-Anschluss
- Sicherheitspaket:
 - Coffee Break Alarm
 - Aktiver Spurassistent
 - Geschwindigkeitsempfehlung
 - Geschwindigkeitsbegrenzer und -Regler
 - Aktiver Notbremsassistent (Active Safety Brake) mit Kollisionswarner
- 16" Stahlfelgen mit Radzierkappen TWIRL

Zusätzlich für ë-BERLINGO

zusätzlich zu LIVE

- Audiosystem RCC mit DAB
- Bluetooth®
- USB-Anschluss
- Mirror-Screen Apple CarPlay™ und Android Auto™
- 20-cm/8"-Touchscreen
- Citroën Connect Box: Notruf- und Assistance System

- ë-Remote Control (Programmierung der Aufladung und Vorklimatisierung)
- Mode 2 Ladekabel (E/F Steckdose, 6 Meter, 8A)
- On-Board Ladegerät dreiphasig (11kW)
- Elektrische parkbremse
- Manuelle Schiebetür rechts mit aufklappbaren Seitenfenster in Reihe 2 und feststehenden Fenster in Reihe 3

FEEL

zusätzlich zu LIVE

- Nebelscheinwerfer
- Parksensoren hinten
- 12-Volt-Anschluss in 2. Sitzreihe¹
- Elektrische Parkbremse
- Sicht-Paket (Licht- und Regensensor)
- 2 seitliche Schiebetüren mit aufklappbarem Fenster
- LED Tagfahrlicht
- Außenspiegelgehäuse in schwarz glänzend

- 2 seitliche Schiebetüren mit aufklappbarem Seitenfenster
- Fahrersitz mit Armlehne und Lendenwirbelstütze
- Klappstische an den Rückenlehnen der Vordersitze
- Sicherheitspaket Plus:
 - Erweiterte Verkehrsschilderkennung
 - Fernlichtassistent
 - Aufmerksamkeitsassistent (über Kamera)
- 16" Stahlfelgen mit Radzierkappen TWIRL mit schwarzer Radnabe

Zusätzlich für ë-BERLINGO FEEL XL

zusätzlich zu FEEL und ë-BERLINGO LIVE und FEEL M

- 2 seitliche Schiebetüren mit elektrisch absenkbarem Fenster
- Außenspiegel elektrisch anklappbar
- Heckklappe mit separat zu öffnender Heckscheibe
- Stark getönte Seiten- und Heckscheiben
- Kindersicherung elektrisch für die Schiebetüren
- Dachträger in schwarz glänzend

- Innenrückspiegel elektrochrom
- 3 Einzelsitze in 2. Sitzreihe flach umklappbar
- Lederlenkrad
- 25cm/10" digitale Tachoeinheit
- 16" Leichtmetallfelgen STARLIT

SHINE

zusätzlich zu FEEL

- 2 seitliche Schiebetüren mit elektrisch absenkbarem Fenster
- Außenspiegel elektrisch anklappbar
- Heckklappe mit separat zu öffnender Heckscheibe
- Stark getönte Seiten- und Heckscheiben
- Kindersicherung elektrisch für die Schiebetüren
- Dachträger in schwarz glänzend
- Innenrückspiegel elektrochrom

- 3 Einzelsitze in 2. Sitzreihe flach umklappbar
- Lederlenkrad
- Audiosystem RCC mit DAB, 20 cm/8" Touchscreen und Mirror-Screen-Funktion
- Rückfahrkamera Top Rear Vision mit Parksensoren hinten
- Zweizonen-Klimaautomatik
- 16" Leichtmetallfelgen STARLIT

¹ Serienausstattung nur in Verbindung mit Länge XL – 7-Sitzer

CITROËN (8-) BERLINGO - SERIENAUSSTATTUNG

LIVE FEEL SHINE

FAHRERASSISTENZSYSTEME + SICHERHEIT

3-Punkt-Sicherheitsgurte vorne mit Gurtstraffern und Gurtkraftbegrenzung	●	●	●
3-Punkt-Sicherheitsgurte für die Plätze in der 2.Sitzreihe; mit Gurtstraffern auf den seitlichen Plätzen	●	●	●
Aktiver Notbremsassistent (Active Safety Brake) mit Kollisionswarner	●	●	●
Geschwindigkeitsempfehlung	●	●	●
Verkehrsschilderkennung und Geschwindigkeitsempfehlung		●	●
Aktiver Spurassistent	●	●	●
Sicherheitspaket Plus (Erweiterte Verkehrsschilderkennung, Fernlichtassistent, Aufmerksamkeitsassistent über Kamera)		●	●
Berganfahrhilfe	●	●	●
Coffee Break Alarm	●	●	●
Elektrische Parkbremse		●	●
ESP, ABS + EBV (Elektronische Bremskraftverteilung)	●	●	●
Frontairbags auf der Fahrer- und Beifahrerseite (auf der Beifahrerseite deaktivierbar), Seitenairbags auf der Fahrer- und Beifahrerseite, Kopfairbags auf den vorderen und hinteren, seitlichen Plätzen	●	●	●
Geschwindigkeitsbegrenzer und -regler	●	●	●
Indirekte Reifendruckkontrolle	●	●	●
ISOFIX-Halterung in den 3 Sitzplätzen in der 2.Sitzreihe	●	●	●
Kindersicherung manuell für die Schiebetüren	●	●	
Kindersicherung elektrisch für die Schiebetüren		● ¹	●
Nebelscheinwerfer	○	●	●
Parksensoren hinten	○	●	●

AUSSENDEKOR + AUSSENAUSSTATTUNG

Außenspiegel elektrisch einstellbar und beheizbar	●	●	●
Außenspiegel elektrisch anklappbar		● ³	●
Außenspiegelgehäuse und Türgriffe in schwarz	●		●
Außenspiegelgehäuse in schwarz glänzend und Türgriffe in Wagenfarbe		●	●
Dachträger in schwarz glänzend		● ³	●
Farbakzente in weiß um die Nebelscheinwerfer und in den Airbump®		●	●
Hauptscheinwerfer mit Tagfahrlicht und Coming-Home-Beleuchtung	●		
Hauptscheinwerfer mit LED-Tagfahrlicht und Coming-Home-Beleuchtung		●	●
Heckklappe mit Heckscheibenheizung und -wischer	●	●	●
Heckklappe mit separat zu öffnender Heckscheibe		● ³	●
Magic Wash: Frontscheibenwischer mit integrierten Wischerdüsen	●	●	●
Manuelle Schiebetür rechts mit aufklappbarem Seitenfenster in Reihe 2 (nur für Länge M)	●		
2 seitliche Schiebetüren mit aufklappbarem Fenster in Reihe 2	● ²	●	
2 seitliche Schiebetüren mit elektrisch absenkbarem Fenster		○ ³	●
Stark getönte Seitenscheiben und Heckscheibe		● ³	●

REIFEN & FELGEN

16" Stahlfelgen mit Radzierkappen TWIRL	●		
16" Stahlfelgen mit Radzierkappen TWIRL mit schwarzer Radnabe		●	
16" Leichtmetallfelgen STARLIT		● ³	●
Reifenpannenset	●	●	●



TWIRL



TWIRL
mit schwarzer Radnabe



STARLIT

CITROËN (ë-) BERLINGO - SERIENAUSSTATTUNG

LIVE FEEL SHINE

KOMFORT

12-Volt-Anschluss am Armaturenbrett	●	●	●
12-Volt-Anschluss in 2. Sitzreihe		●	●
Armaturenbrett schwarz strukturiert + Dekor Mittelkonsole & Türverkleidungen in grün	●		
Armaturenbrett & Dekor Mittelkonsole & Türverkleidungen grau geflockt + Zierstreifen		●	
Armaturenbrett & Dekor Mittelkonsole & Türverkleidungen grün + Zierstreifen			●
Ablagefach oberhalb der Windschutzscheibe	●	●	●
Befestigungsringe (4) am Kofferraumboden	●	●	●
Bordcomputer	●	●	●
Elektrische Fensterheber vorne	●	●	●
Innenrückspiegel, elektrochrom		● ³	●
Kofferraumabdeckung in zwei Positionen montierbar (für Länge M) / Kofferraumrollo (für Länge XL)	●	●	●
Lederlenkrad		○ ³	●
Lenkrad in Höhe und Reichweite einstellbar	●	●	●
Manuelle Klimaanlage	●	●	
Zweizonen-Klimaautomatik		○	●
Schaltpunktanzeige GSI (Gear Shift Indicator) - nicht für EAT8 Getriebe	●	●	●
Beleuchteter Schminkspiegel in der Sonnenblende für Fahrer		●	●
Sicht-Paket (Licht- und Regensensor)		●	●
Zentralverriegelung + PLIP	●	●	●

SITZE

Stoffpolsterung Curitiba Mica Grey	●		
Stoffpolsterung Curitiba		●	●
<u>1. Sitzreihe:</u>			
Fahrersitz einstellbar in Längsrichtung, Höhe, Lehnenneigung	●	●	●
Fahrersitz mit Armlehne, manueller Ledenwirbelstütze, Staufach unter dem Fahrersitz	○	●	●
Beifahrersitz einstellbar in Längsrichtung und Lehnenneigung	●	●	●
Beifahrersitz mit verstärkter Rückenlehne, flach umklappbar		●	●
Kopfstützen in Höhe einstellbar für Fahrer- und Beifahrersitz	●	●	●
<u>2. Sitzreihe:</u>			
1/3 – 2/3 geteilte Sitzbank, flach umklappbar, mit verstärkten Rückenlehnen und Isofix-Halterung	●	●	
3 Einzelsitze, flach umklappbar, mit verstärkten Rückenlehnen und Isofix-Halterung		● ³	●
Klapptische an den Rückenlehnen der Vordersitze		●	●
Kopfstützen versenkbar für Sitze in 2.+3. Sitzreihe	●	●	●

AUDIO & TELEMATIK

Audiosystem RD6 mit DAB: Bluetooth®, USB-Anschluss, 4 Lautsprecher	●	●	
Audiosystem RCC A2 mit DAB: 20-cm/8"-Touchscreen, Bluetooth-Freisprecheinrichtung, USB-Anschluss, 6 Lautsprecher, Mirror-Screen-Funktion und Lenkradfernbedienung	○	○	●

Zusätzlich für ë-BERLINGO

Mode 2 Ladekabel (E/F Steckdose, 6 Meter, 8A)	●	●	●
On-Board Ladegerät dreiphasig (11kW)	●	●	●
Elektrische parkbremse	●	●	●
Audiosystem RCC mit DAB, 20 cm/8"-Touchscreen und Mirror-Screen Apple CarPlay™ und Android Auto™	●	●	●
Citroën Connect Box: Notruf- und Assistance System	●	●	●
e-Remote Funktion (Programmierung der Aufladung und Vorklimatisierung per Smartphone)	●	●	●
25 cm/10" digitale Tachoeinheit		● ³	●

● serienmäßig / ● serienmäßig nur für ë-Berlingo / ○ optional / – nicht verfügbar

¹ Serienmäßig nur wenn "2 seitliche Schiebetüren mit elektrisch absenkbarem Fenster dabei" sind

² nur für Länge XL

³ Serienmäßig nur für ë-BERLINGO FEEL XL

CITROËN (ë-) BERLINGO - SONDERAUSSTATTUNG

Preis exkl. NoVA¹ und 20% USt.²

Bedingungen	Code	LIVE	FEEL	SHINE
-------------	------	------	------	-------

FAHRERASSISTENZSYSTEME

Einparkhilfe hinten		UB01	200,-	●	●
Einparkhilfe vorne und hinten + Nebelscheinwerfer	Inkludiert PR01, Serie bei AO01, nicht für ë-Berlingo XL	UB03	570,-	200,-	-
City-Paket: Einparkhilfe vorne und hinten + Toter-Winkel-Assistent	Inkludiert UB03, Serie bei N402	AO01	-	300,- ¹	300,-
Rückfahrkamera Top Rear Vision 1 + Einparkhilfe hinten + Audiosystem RCC mit DAB	Serie bei N402, inkludiert WLO2	QK02	-	520,-	●
Rückfahrkamera Top Rear Vision 2 + Einparkhilfe vorne und hinten + Audiosystem RCC mit DAB	Serie bei N402, nicht für ë-Berlingo XL	J5BX	-	720,-	-
City-Paket Plus: Einparkhilfe vorne und hinten + Toter-Winkel-Assistent + Rückfahrkamera mit Top Rear Vision + Park-Assist-System	Inkludiert AO01 & Außenspiegelgehäuse Schwarz	N402	-	-	670,-
Sicherheitspaket Plus + Aktiver Geschwindigkeitsregler und -begrenzer	nicht für ë-Berlingo	ZV80	-	-	150,-
Keyless-System		YD01	-	350,-	350,-
Advanced GripControl mit Bergabfahrlilfe		UF02	-	250,-	250,-
Nebelscheinwerfer + Farbpaket WEISS - weiße Farbakzente um die Nebelscheinwerfer und in den Airbump® - Türgriffe und Außenspiegelgehäuse in Wagenfarbe	Serie bei NB08, RE07, UB03	PR01	170,-	●	●

AUSSENDEKOR

Metallic-Lackierung		OMM0	420,-	420,-	420,-	
Sonder-Lackierung (Onyx-Schwarz)		OMP0	330,-	330,-	330,-	
17" Alufelgen SPIN		Serie bei OGFR	DZSF	-	-	250,-
XTR-Paket + Farbpaket ORANGE: - Farbpaket ORANGE: orange Farbakzente um die Nebelscheinwerfer und in den Airbump® - Stoßfänger vorne und hinten in Wagenfarbe - Außenspiegelgehäuse in Onyx-Schwarz - XTR-Schriftzug - Innenraumambiente "Wild-Green" - 17" Alufelgen SPIN - Dachträger in schwarz glänzend - nicht in Verbindung mit MOJG, MOLG			OGFR	-	-	525,-

KOMFORT

Elektrisch absenkbares Fenster in den Schiebetüren und Außenspiegel elektrisch anklappbar		LE05	-	300,-	●
Doppelflügeltüren hinten, verglast, mit Öffnungswinkel 180°	Inkompatibel mit OU01	PB04	120,-	-	-
2 seitliche Schiebetüren mit aufklappbarem Seitenfenster	serie bei LIVE XL	PC19	420,-	●	-
Sicht-Paket: Licht- und Regensensor + Nebelscheinwerfer	Serie bei RE07	NB08	320,-	●	●
Multifunktionsdach Modutop (nur für Länge M mit 5 Sitzen) inkl. Innenspiegel elektrochrom	Inkompatibel mit AN01 und Länge XL, inkludiert RL05	OU01	-	-	950,-
Family-Paket: - zusätzlicher Innenrückspiegel - Sonnenschutzrollos in Reihe 2 - Staufächer im Boden in Reihe 2		XN01	-	-	150,-
Lederlenkrad	Inkludiert NB08	VH04	-	80,-	●
Zweizonen-Klimaautomatik + Sicht-Paket + Nebelscheinwerfer	Inkludiert NB08	RE07	-	280,-	●
Kofferraum-Trennnetz		NM01	-	-	110,-
Windschutzscheibe teilweise beheizbar: seitlich und unten (Auflage Wischerblätter)		LW02	210,-	210,-	210,-
Vorberereitung Anhängerkupplung	Inkompatibel mit AN01 für ë-Berlingo	AQ11	250,-	250,-	250,-

CITROËN (ë-) BERLINGO - SONDERAUSSTATTUNG

Preis exkl. NoVA¹ und 20% USt.²

Bedingungen	Code	LIVE	FEEL	SHINE
-------------	------	------	------	-------

SITZE

Fahrsitz mit Lendenwirbelstütze, Armlehne und Staufach unter dem Sitz	Serie bei IW02, NA01, Inkompatibel mit Länge XL 7 Sitze	IT02	100,-	●	●
Vordersitze beheizbar + Fahrsitz mit Lendenwirbelstütze, Armlehne und Staufach unter dem Sitz	inkludiert IT02	NA01	-	250,-	250,-
2 Einzelsitze in Reihe 3 für Länge M: - fix verankert, zusammenklappbar, ausbaubar (ca 14,4kg pro Sitz), mit versenkbaren Kopfstützen - 12V-Anschluss in Reihe 2	Inkompatibel mit OU01 und AQ11 für ë-Berlingo	AN01	-	650,- ¹	650,-

AUDIO & TELEMATIK

230V Anschluss		ES11	-	100,-	100,-
Kabellose Aufladung Smartphone ²		E301	-	-	120,-
Audiosystem RCC A2 mit DAB: 20-cm/8"-Touchscreen, Bluetooth®, Mirror-Screen Apple CarPlay™ und Android Auto™, USB-Anschluss	Serie bei GK02, N402 und ë-Berlingo	WLO2	300,-	300,-	●
Connect NAV mit DAB (Digitaler Radioempfang) 3D-Navigationssystem, 20 cm/8" Touchscreen, Mirror-Screen Apple CarPlay™ und Android Auto™	Für Diesel und Benzin Für ë-Berlingo	WL2K	-	1000,- 700,-	700,-
Connected Navigation Pack Real Time Traffic by TomTom Service - Verkehrsinformationen in Echtzeit von TomTom Traffic - Anzeige der Tankstellen und deren Preise (von Vertragspartnern) - Anzeige der Parkhäuser zund deren Preise und freien Plätze (von Vertragspartnern) - Wetterbereich - Suche und Anzeige der lokalen Sehenswürdigkeiten (POI) Speedcam by TomTom Services³ - Erkennung von fest installierten und mobilen Radarkameras, die in Echtzeit aktualisiert werden			○	○	○
			3 Jahre gratis		
Connected Navigation Pack - Verlängerung 1 Jahr			○	○	○
Connected Navigation Pack - Verlängerung 3 Jahre			○	○	○

SERVICE VERTRÄGE

Citroen ESSENTIALDrive - Garantieverlängerung⁵				
- 36 Monate / 40.000km				
Einmalzahlung		56,-	56,-	56,-
Monatliche Zahlung		1,56	1,56	1,56
- 48 Monate / 60.000km				
Einmalzahlung		165,-	165,-	165,-
Monatliche Zahlung		3,44	3,44	3,44
- 60 Monate / 80.000km				
Einmalzahlung		326,-	326,-	326,-
Monatliche Zahlung		5,44	5,44	5,44

¹ Nur für ë-BERLINGO FEEL XL

² Qi-Norm. Bitte informieren Sie sich bei Ihrem Händler, ob Ihr Smartphone kompatibel ist!!

³ Die Speedcam ist nicht in allen europäischen Ländern erlaubt! Holen Sie vor Reisen ins Ausland die notwendigen Informationen über die Ziel- und Transitländer Ihrer Reiseroute ein!

⁴ Details zu ESSENTIALdrive und weiteren Service-Angeboten finden Sie in den Informationsbroschüren bei Ihrem Citroën-Partner. Preis nicht NoVA-abhängig

● serienmäßig xxx,- optional - nicht verfügbar

CITROËN (ë-) BERLINGO - KAROSSERIEFARBEN

Code LIVE FEEL SHINE

	Code	LIVE	FEEL	SHINE
	P0WP	○ Ohne Aufpreis	○ Ohne Aufpreis	○ Ohne Aufpreis
Banquise-Weiß				
Artense-Grau Met.	M0F4	420,-	420,-	420,-
Platinum-Grau Met.	MOVL	420,-	420,-	420,-
Perla-Nera-Schwarz Met.	M09V	420,-	420,-	420,-
Sand-Beige Met.	M0EU	--	420,-	420,-
Nacht-Blau Met.	M0JG	--	420,-	420,-
Copper Braun Met.	M0LG	--	420,-	420,-



Banquise-Weiß



Artense-Grau



Platinum-Grau



Sand-Beige



Perla-Nera-Schwarz




Nacht-Blau

CITROËN BERLINGO - INNENRAUMPAKETE

Code LIVE FEEL SHINE

Stoffpolsterung Curitiba Mica Grey	OAFY	●	-	-
Stoffpolsterung Curitiba	OEFQ	-	●	●
Innenambiente "METROPOLITAN GREY"	OFFT	-	○	○
- Stoffpolsterung Nacil			Ohne Aufpreis	Ohne Aufpreis
- Fahrersitz mit Lendenwirbelstütze, Armlehne und Staufach unter dem Sitz (IT02)				
- Armaturenbrett + Mittelkonsole + Türverkleidungen: Dekor grau geflockt + Zierstreifen				
Innenambiente "WILD GREEN" (nur in Verbindung mit dem XTR-Paket verfügbar):	OGFR	-	-	525,-
- Stoffpolsterung Revers 5D				
- Armaturenbrett + Mittelkonsole + Türverkleidungen: Dekor grün + Zierstreifen				
- nicht in Verbindung mit M0JG, M0LG				



CITROËN BERLINGO - TECHNISCHE DATEN

MOTOR	PureTech 110 S&S	BlueHDi 100 S&S	BlueHDi 130 S&S
Abgasnorm	Euro6d-ISC-FCM		
Type	Multi Point (direct injection)	Common-Rail Diesel	
Zylinder	3-Zylinder in Reihe	4-Zylinder in Reihe/vorne quer	
Hubraum (cm ³)	1199	1499	1499
Leistung kW (PS) bei U/min	81 (110) / 5500	75 (102) / 3500	96 (130) / 3750
Max.Drehmoment (Nm) bei U/Min	205 / 1750	250 / 1750	300 / 1750
Wartungsintervall	25.000 km oder 1 Jahr	30.000 km oder 1 Jahr	30.000 km oder 1 Jahr
KRAFTÜBERTRAGUNG			
Antrieb	Frontantrieb		
Getriebe	6-Gang Schaltgetriebe	6-Gang Schaltgetriebe	6-Gang Schaltgetriebe
LENKUNG			
Type	Servolenkung mit drehzahlabhängiger Lenkradunterstützung		
Wendekreisdurchmesser zw. Gehsteigen (m)	10,85 (Länge M) / 11,49 (Länge XL)		
BREMSEN			
Vorne	Scheiben (innenbelüftet)		
Hinten	Scheiben		
RADAUFHANGUNG / FEDERUNG			
Vorne	Pseudo McPherson		
Hinten	Verformbarer Querträger		
RADER			
Serienmäßige Bereifung	205/60 R16		
Bereifung mit 17"-Felgen	205/55 R17		
FAHRLEISTUNGEN (nur Fahrer)		Länge M mit 5 Sitze	
Höchstgeschwindigkeit (km/h)	174	172	187
Beschleunigung 0-100 km/h (Sec.)	11,5	12,7	10,3
FAHRLEISTUNGEN (nur Fahrer)		Länge XL mit 5 Sitze	
Höchstgeschwindigkeit (km/h)		172	187
Beschleunigung 0-100 km/h (Sec.)		12,9	10,5
FAHRLEISTUNGEN (nur Fahrer)		Länge XL mit 7 Sitze	
Höchstgeschwindigkeit (km/h)		172	200
Beschleunigung 0-100 km/h (Sec.)		12,9	10,5
Kraftstoff	Super bleifrei 95-98 ROZ	Diesel	Diesel
Tankinhalt ca. (l)	61	50	

CITROËN ë-BERLINGO - TECHNISCHE DATEN

MOTOR	ë-Berlingo Länge M	ë-Berlingo Länge XL
	Elektromotor 136	Elektromotor 136
Max. Leistung in kW (PS)	100 (136)	
30-Minuten-Leistung in kW (PS)	57 (77)	
Max.Drehmoment (Nm)	260	
KRAFTÜBERTRAGUNG		
Antrieb	Frontantrieb	
Getriebe	Automatik-Elektroantrieb mit fester Getriebeübersetzung	
LITHIUM-IONEN-BATTERIE		
Batteriekapazität in kWh	50	
Stromverbrauch (kombiniert) in kWh/100 km	19,3 - 19,7	20
CO2-Emission (kombiniert) in g/km	0	
BATTERIE-LADEOPTIONEN		
Ladedauer 11-kW-Wallbox (AC), 3-phasig	ca. 5 Std. (0-100 %)	
Ladedauer 100-kW-öffentliche Ladestation (DC)	ca. 30 Min. (0-80 %)	
RADER		
Serienmäßige Bereifung	205/60 R16	
Bereifung mit 17"-Felgen	205/55 R17	
FAHRLEISTUNGEN		
Höchstgeschwindigkeit (km/h)	135	
Beschleunigung 0-100 km/h (Sec.)	11,7	
Reichweite (bei voller Batterie) in km nach WLTP	281-285	278

CITROËN (ë-) BERLINGO - TECHNISCHE DATEN Länge M

MOTOR	Batterie 50 kWh	PureTech 110 S&S	BlueHDi 100 S&S	BlueHDi 130 S&S
GEWICHTE (in kg)¹				
Länge M 5-Sitzer				
Masse des Fahrzeugs minimal**	1834	1556	1620	1620
Höchstzulässiges Gesamtgewicht	2290	2050	2120	2130
Höchstzulässige Beladung maximal**	456	494	500	510
Max. Anhängelast ungebremst/ gebremst	750	720/1150	750/1500	750/1500
Technisch zulässige Gesamtmasse der Fahrzeugkombination im beladenen Zustand	3040	3200	3420	3630
Techn. zulässige Stützlast am Kupplungspunkt	50	74	74	74
Max.Dachlast	80	80	80	80
Länge M 7-Sitzer				
Masse des Fahrzeugs minimal**	1858		1682	1682
Höchstzulässiges Gesamtgewicht	2410		2280	2280
Höchstzulässige Beladung maximal**	552		598	598
Max. Anhängelast ungebremst/ gebremst	750		750/1150	750/1350
Technisch zulässige Gesamtmasse der Fahrzeugkombination im beladenen Zustand	3160		3630	3630
Techn. zulässige Stützlast am Kupplungspunkt	50		70	70
Max.Dachlast	80		80	80

**1) Die Masse des Fahrzeuges beinhaltet das Leergewicht des Fahrzeugs inkl. Serienausstattung, das Gewicht des Fahrers (Annahme 75kg), sowie das Gewicht eines zu 90% gefüllten Kraftstofftanks. Durch Mehrausstattungen erhöht sich das Leergewicht, wodurch die max. Nutzlast verringert wird.

VERBRAUCH¹

	Länge M 5-Sitzer			
Kombiniert ¹ (l/100km) WLTP	0	6,3 - 6,4	5,1 - 5,2	5,2 - 5,3
CO ₂ -Emission ¹ kombiniert (g/km) WLTP	0	144 - 145	134 - 135	136 - 138
	Länge M 7-Sitzer			
Kombiniert ¹ (l/100km) WLTP	0			5,3
CO ₂ -Emission ¹ kombiniert (g/km) WLTP	0			138

1) Verbrauchswerte:

Seit dem 1. September 2017 werden bestimmte Neuwagen nach dem weltweit harmonisierten Prüfverfahren für Personenwagen und leichte Nutzfahrzeuge (Worldwide harmonized Light vehicles Test Procedure, WLTP), einem neuen, realistischen Prüfverfahren zur Messung des Kraftstoffverbrauchs und der CO₂-Emissionen, typgenehmigt. Seit dem 1. September 2018 ersetzt WLTP das bisherige NEFZ (Neuer Europäischer Fahrzyklus) Prüfverfahren. Die hier angegebenen Verbrauchs- und CO₂-Emissionswerte wurden nach dem gemäß VO (EG) Nr. 715/2007 und VO (EU) Nr. 2017/1151 ermittelt. Diese Werte werden zu Ihrer Information zusätzlich zu den davor genannten offiziellen Verbrauchs- und CO₂-Emissionswerten (nach NEFZ) angegeben und sind nicht mit diesen zu verwechseln. Alle NEFZ-Werte finden Sie in der Übersicht der technischen Daten. Wegen der realistischen Prüfbedingungen sind die nach dem WLTP gemessenen Kraftstoffverbrauchs- und CO₂-Emissionswerte in vielen Fällen höher als die nach dem NEFZ gemessenen. Die angegebenen Werte beziehen sich auf ein Fahrzeug in Serienausstattung und sind ausschließlich als Richtwerte zu verstehen. Bitte beachten Sie, dass sich die angegebenen Werte aufgrund unterschiedlicher Spezifikationen oder Sonderausstattungen unterscheiden bzw. erhöhen können. Kraftstoffverbrauch und CO₂-Emissionen hängen in der Praxis zudem vom Fahrverhalten und anderen nicht-technischen Faktoren wie z.B. Straßen-, Verkehrs- und Witterungsverhältnissen ab, sodass sich abweichende Werte ergeben können.

CITROËN (ë-) BERLINGO - TECHNISCHE DATEN Länge XL

MOTOR	Batterie 50 kWh	BlueHDi 100 S&S 5-Gang-Manuell	BlueHDi 130 S&S 6-Gang-Manuell
GEWICHTE (in kg)¹			
Länge XL 5-Sitzer			
Masse des Fahrzeugs minimal**	1888	1684	1684
Höchstzulässiges Gesamtgewicht	2320	2140	2140
Höchstzulässige Beladung maximal**	432	456	456
Max. Anhängelast ungebremst/ gebremst	750	750/1450	750/1450
Technisch zulässige Gesamtmasse der Fahrzeugkombination im beladenen Zustand	3070	3590	3590
Techn. zulässige Stützlast am Kupplungspunkt	50	74	74
Max.Dachlast	80	80	80
Länge XL 7-Sitzer			
Masse des Fahrzeugs minimal**	1923	1704	1704
Höchstzulässiges Gesamtgewicht	2440	2310	2310
Höchstzulässige Beladung maximal**	517	606	606
Max. Anhängelast ungebremst/ gebremst	750	750/1250	750/1000
Technisch zulässige Gesamtmasse der Fahrzeugkombination im beladenen Zustand	3190	3385	3560
Techn. zulässige Stützlast am Kupplungspunkt	50	74	74
Max.Dachlast	80	80	80

***) Die Masse des Fahrzeuges beinhaltet das Leergewicht des Fahrzeuges inkl. Serienausstattung, das Gewicht des Fahrers (Annahme 75kg), sowie das Gewicht eines zu 90% gefüllten Kraftstofftanks. Durch Mehrausstattungen erhöht sich das Leergewicht, wodurch die max. Nutzlast verringert wird.

VERBRAUCH¹

		Länge XL 5-Sitzer	
Kombiniert ¹ (l/100km) WLTP	0	5,2	5,3 - 5,4
CO2-Emission ¹ kombiniert (g/km) WLTP	0	136 - 137	139 - 140
Länge XL 7-Sitzer			
Kombiniert ¹ (l/100km) WLTP	0	5,3	5,3 - 5,4
CO2-Emission ¹ kombiniert (g/km) WLTP	0	138	140 - 141

1) Verbrauchswerte:

Seit dem 1. September 2017 werden bestimmte Neuwagen nach dem weltweit harmonisierten Prüfverfahren für Personenwagen und leichte Nutzfahrzeuge (Worldwide harmonized Light vehicles Test Procedure, WLTP), einem neuen, realistischeren Prüfverfahren zur Messung des Kraftstoffverbrauchs und der Co2-Emissionen, typgenehmigt. Seit dem 1. September 2018 ersetzt WLTP das bisherige NEFZ (Neuer Europäischer Fahrzyklus) Prüfverfahren. Die hier angegebenen Verbrauchs- und Co2-Emissionswerte wurden nach dem gemäß VO (EG) Nr. 715/2007 und VO (EU) Nr. 2017/1151 ermittelt. Diese Werte werden zu Ihrer Information zusätzlich zu den davor genannten offiziellen Verbrauchs- und Co2-Emissionswerten (nach NEFZ) angegeben und sind nicht mit diesen zu verwechseln. Alle NEFZ-Werte finden Sie in der Übersicht der technischen Daten. Wegen der realistischeren Prüfbedingungen sind die nach dem WLTP gemessenen Kraftstoffverbrauchs- und CO2-Emissionswerte in vielen Fällen höher als die nach dem NEFZ gemessenen. Die angegebenen Werte beziehen sich auf ein Fahrzeug in Serienausstattung und sind ausschließlich als Richtwerte zu verstehen. Bitte beachten Sie, dass sich die angegebenen Werte aufgrund unterschiedlicher Spezifikationen oder Sonderausstattungen unterscheiden bzw. erhöhen können. Kraftstoffverbrauch und Co2-Emissionen hängen in der Praxis zudem vom Fahrverhalten und anderen nicht-technischen Faktoren wie z.B. Straßen-, Verkehrs- und Witterungsverhältnissen ab, sodass sich abweichende Werte ergeben können.

CITROËN (ë-) BERLINGO - ABMESSUNGEN



AUSSENABMESSUNGEN in mm

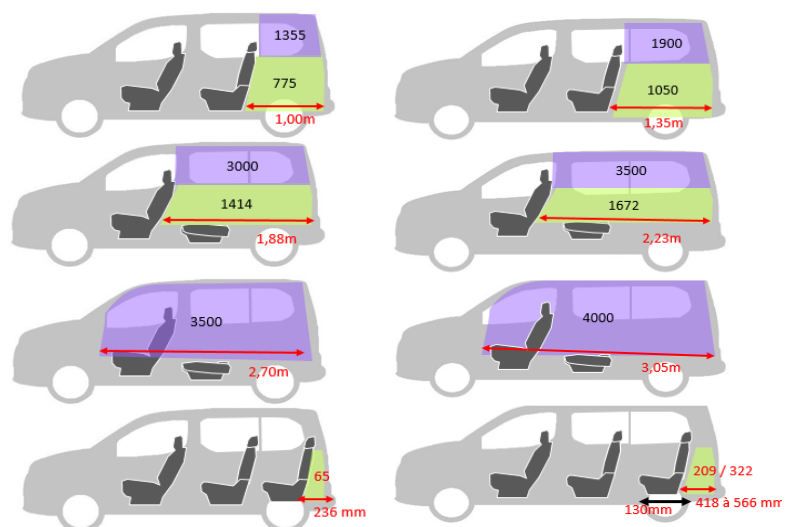
	Länge M	Länge XL
Länge	4403	4753
Breite mit ausgeklappten / eingeklappten Spiegeln	2107 / 1921	2107 / 1921
Höhe ohne Dachträger / mit Dachträger	1800 / 1844	1812 / 1849
Radstand	2785	2975
Höhe Ladekante min.	580	591

INNENABMESSUNGEN in mm

	Länge M	Länge XL
Max. Innenlänge bei umgeklapptem Beifahrersitz	2700	3050
Max. Innenlänge hinter der 2. Sitzreihe	1000	1350
Max. Innenlänge hinter der 3. Sitzreihe	236	418 - 566
Max. Breite zwischen den Radkästen im Kofferraum	1195	1195
Max. Innenhöhe	1126	1126

KOFFERRAUMVOLUMEN in l¹

	Länge M	Länge XL
bei 2 Sitzreihen, unter der Kofferraumabdeckung	775	1050
bei 2 Sitzreihen, bei dachhoher Beladung	1355	1900
bei umgeklappter 2. Sitzreihe und dachhoher Beladung	3000	3500



¹ nach VDA-Methode



IHR CITROËN-PARTNER BERÄT SIE GERNE ÜBER DAS AKTUELLE CITROËN-DIENSTLEISTUNGSPAKET.

Dieser Prospekt dient ausschließlich als unverbindliche Information. Aufgrund international unterschiedlicher Zulassungsbestimmungen können einzelne CITROËN-Modelle in Ausführung und Ausstattung von den hier vorgestellten Fahrzeugen abweichen. Bei allen technischen Leistungsdaten handelt es sich um Werksangaben. Darüber hinaus behält sich CITROËN Konstruktions- und Ausstattungsänderungen an den Produkten ohne vorherige Ankündigung vor. Informieren Sie sich bitte bei Ihrem CITROËN-Partner über das für Österreich gültige CITROËN-Angebot.

CITROËN Österreich Ges.m.b.H.
1220 Wien, Groß-Enzersdorfer Straße 59-63

Druckfehler vorbehalten. Stand Dezember 2021

www.citroen.at